

# Zawór do spłukiwania bezpośredniego TEMPOMATIC WC

Nr 463030

Zawór bezdotykowy, zasilanie sieciowe






## OPIS

### Zawór do spłukiwania bezpośredniego TEMPOMATIC WC - Nr 463030





Elektroniczny zawór zaścienny do spłukiwania bezpośredniego:  
 Zasilanie sieciowe z elektrozaworem 1".  
 Transformator 230/12 V.  
 Niezależna skrzynka elektroniczna IP65.  
 Instalacja zaścienna do ścianki  $\leq 30$  mm.  
 Odporny na uderzenia detektor na podczerwień.  
 Zamierzone uruchamianie (przez przybliżenie dłoni na odległość około 4 cm od detektora) lub automatyczne po oddaleniu się użytkownika.  
 Czas wypływu  $\sim 7$  sekund z możliwością regulacji od 3 do 12 sekund.  
 Regulacja odległości detekcji i wypływu.  
 Zawór odcinający WW1".  
 Zawór antyskażeniowy  $\varnothing 32$ .  
 Element łączący  $\varnothing 32/55$ .  
 Rozeta zintegrowana ze ścianą.  
 Możliwość skrócenia gwintowanej przewodnicy.  
 Wypływ podstawowy: 1 l/s.  
 Przystosowany do misek ustępowych bez kołnierza bez regulacji wypływu i przystosowany do osób niepełnosprawnych.  
 10 lat gwarancji.

## OPIS TECHNICZNY

### Zawór do spłukiwania bezpośredniego TEMPOMATIC WC - Nr 463030

Zasilanie	Zasilanie sieciowe 230/12 V
Przyłącze	1"
Technologia	Elektronika
Długość	30 mm
Standardy	 
Gwarancja	

## ZALETY

-  Całkowita higiena: brak kontaktu z dłonią
-  Spłukiwanie bezpośrednie: brak stagnacji wody
-  Zamierzone lub automatyczne uruchamianie
-  Instalacja zaścienna

